

# Einsatz der Videokonferenzfunktion BigBlueButton als eigenständiges Medium über Online-Schule Saarland (OSS) - auch für externe Kommunikation

Sie können BBB beispielsweise für Live-Unterricht, Dienstbesprechungen, schulinterne Konferenzen, Elternabende, Elterngespräche und Informationsveranstaltungen verwenden.

## Vorgehensweise:

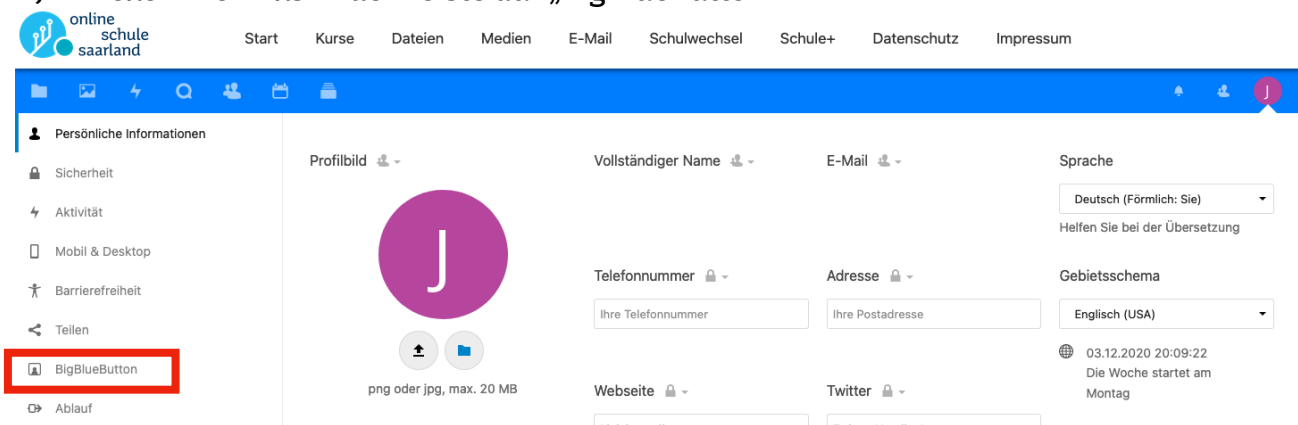
- 1) Melden Sie sich auf OSS an (Browserempfehlung für BBB: Chrome).
- 2) Klicken Sie oben im Reiter auf „Dateien“.



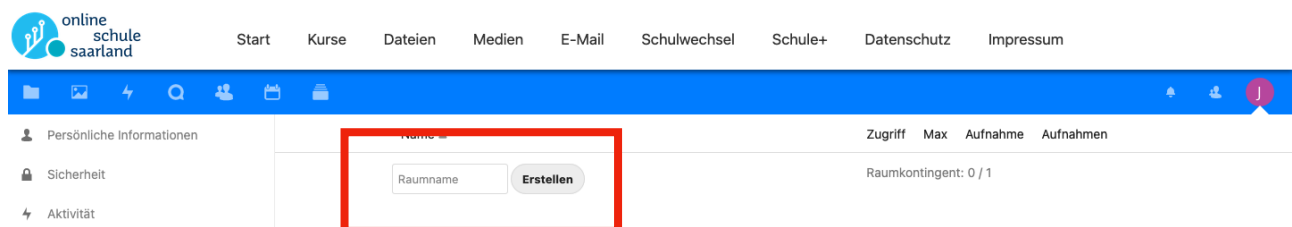
- 3) Klicken Sie auf der rechten Seite auf das „Profilbild“ und dann auf „Einstellungen“.



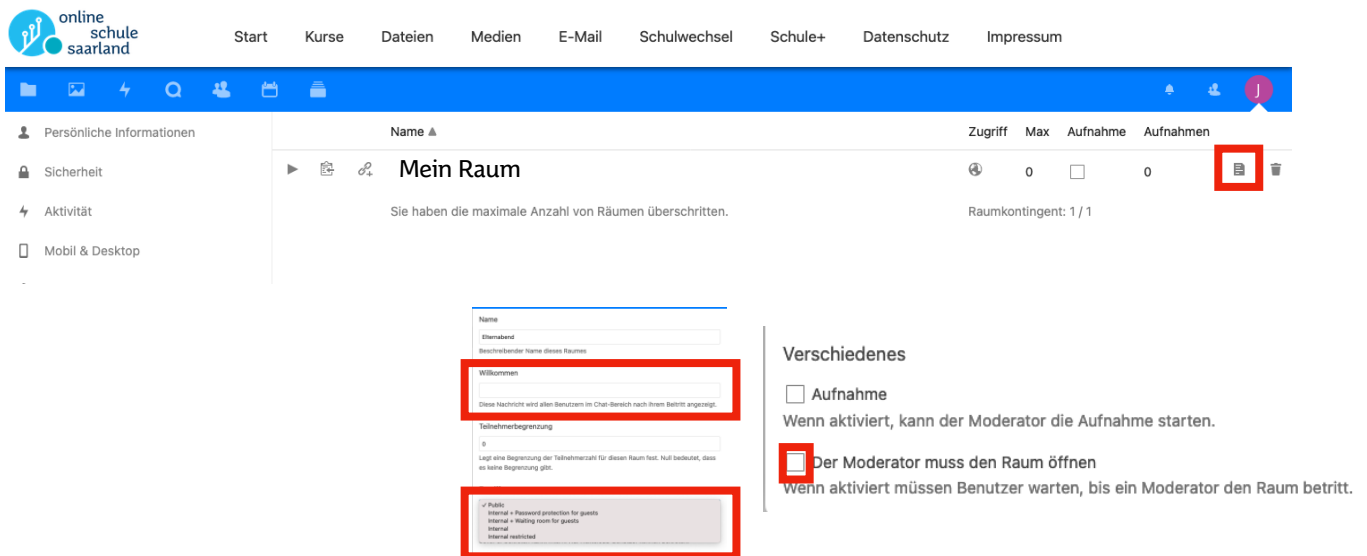
- 4) Klicken Sie links in der Leiste auf „BigBlueButton“



- 5) Geben Sie einen Raumnamen ein und klicken Sie auf „Erstellen“.



## 6) Klicken Sie auf „Einstellungen des BBB Raums“.



online.schule.saarland

Start Kurse Dateien Medien E-Mail Schulwechsel Schule+ Datenschutz Impressum

Persönliche Informationen Sicherheit Aktivität Mobil & Desktop

Name **Mein Raum** Zugriff Max Aufnahme Aufnahmen

Sie haben die maximale Anzahl von Räumen überschritten. Raumkontingent: 1 / 1

Willkommen

Diese Nachricht wird allen Benutzern im Chat-Bereich nach ihrem Betritt angezeigt.

Teilnehmerbegrenzung

Legt eine Begrenzung der Teilnehmerzahl für diesen Raum fest. Null bedeutet, dass es keine Begrenzung gibt.

Verschiedenes

☐ Aufnahme

Wenn aktiviert, kann der Moderator die Aufnahme starten.

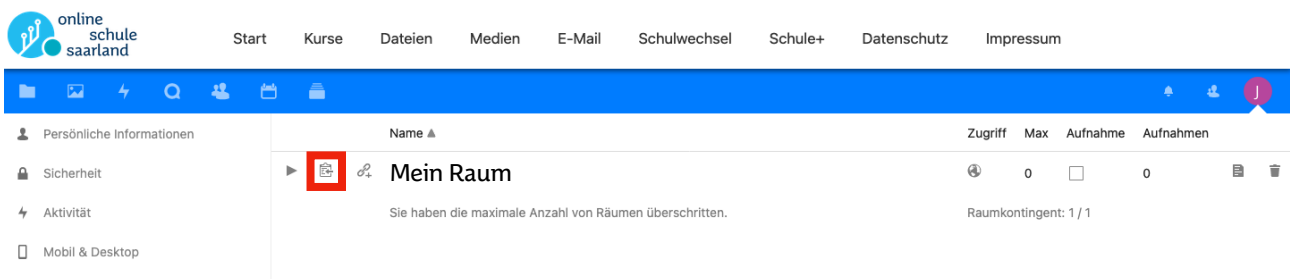
☐ Der Moderator muss den Raum öffnen

Wenn aktiviert müssen Benutzer warten, bis ein Moderator den Raum betritt.

Setzen Sie bitte unter dem Punkt „Moderator muss den Raum öffnen“ einen Haken, um zu verhindern, dass Externe den Raum ohne Ihre Anwesenheit betreten.

**Hinweis:** Die Aufnahme ist technisch nicht möglich. Die Einstellung hat keine Auswirkung. Die Schaltfläche (X) zum Verlassen des Dialoges wird auf manchen Geräten nicht angezeigt. Sie können die Zoomstufe verringern, so dass Sie den gesamten Dialog sehen und dann die Schaltfläche oben rechts anklicken können. Alternativ können Sie nach dem Tätigen der Einstellungen auch die Seite neu laden.

## 7) Kopieren Sie den Link zum Raum durch Klick auf den „Link kopieren“ - Button. Geben Sie den Link an die Teilnehmer\*innen weiter.



online.schule.saarland

Start Kurse Dateien Medien E-Mail Schulwechsel Schule+ Datenschutz Impressum

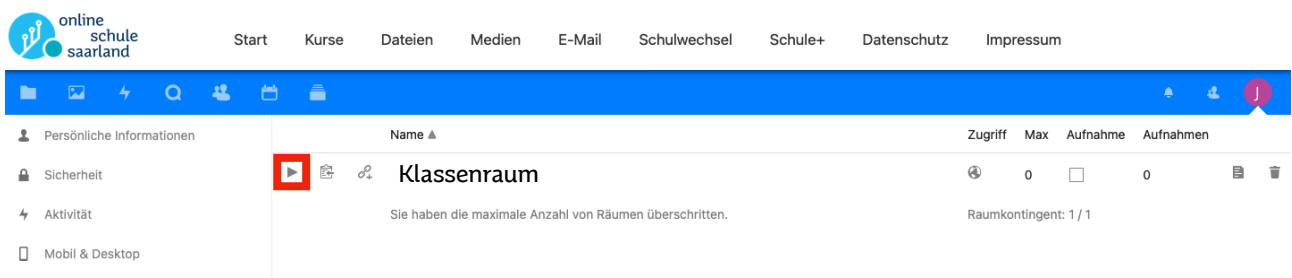
Persönliche Informationen Sicherheit Aktivität Mobil & Desktop

Name **Mein Raum** Zugriff Max Aufnahme Aufnahmen

Sie haben die maximale Anzahl von Räumen überschritten. Raumkontingent: 1 / 1

Link kopieren

## 8) Wenn Sie beispielsweise den „Klassenraum“ öffnen wollen, klicken Sie auf den „Abspielen“ - Button.



online.schule.saarland

Start Kurse Dateien Medien E-Mail Schulwechsel Schule+ Datenschutz Impressum

Persönliche Informationen Sicherheit Aktivität Mobil & Desktop

Name **Klassenraum** Zugriff Max Aufnahme Aufnahmen

Sie haben die maximale Anzahl von Räumen überschritten. Raumkontingent: 1 / 1

Abspielen

Ministerium für  
Bildung und Kultur  
Trierer . 33  
66111 Saarbrücken  
0681-501-00

[www.saarland.de](http://www.saarland.de)  
 /saarland.de  
 @saarland\_de

Landesinstitut für  
Pädagogik und Medien  
Beethovenstr. 26  
66125 Saarbrücken

[www.lpm.uni-sb.de](http://www.lpm.uni-sb.de)  
 /lpmsaar

- Ministerium für  
Bildung und Kultur
- Landesinstitut für  
Pädagogik und Medien

**SAARLAND**